



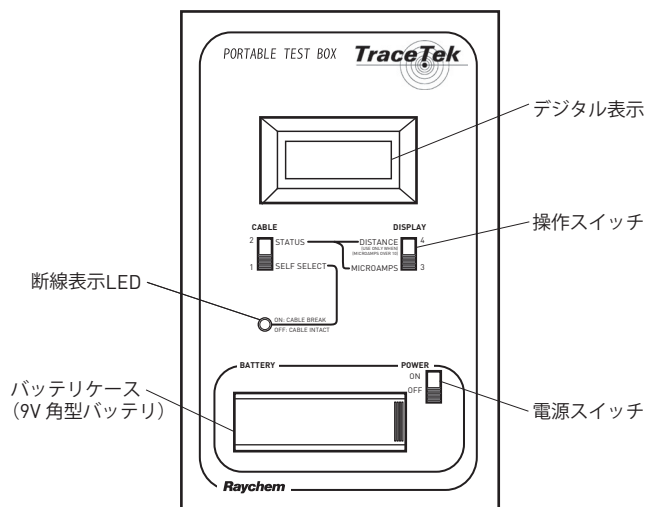
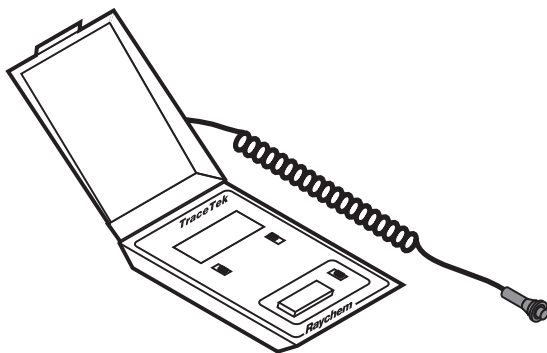
TT-PTB-1000

トレステック・ポータブルテストボックス 取扱説明書

概要

トレステック・ポータブルテストボックス（TT-PTB-1000：以下PTB）は、トレステック・センサケーブルの断線及び汚れをチェックするための機器です。トレステック・システムの予防保全（プロセス・メンテナンス）及びトラブル発生時に利用します。

製品外観



操作要領

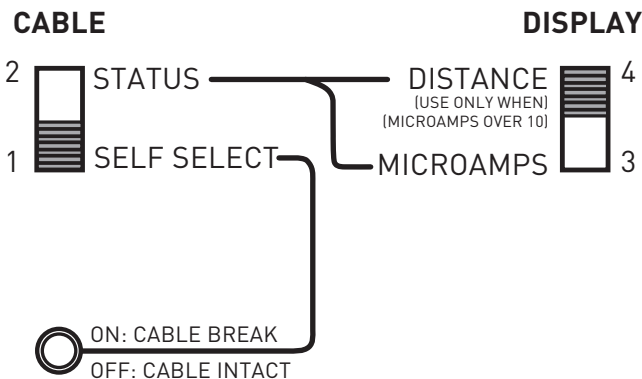
PTBは次の順序に従って操作してください。

ステップ 1

PTBにセンサケーブルとエンドコネクタを接続して電源スイッチをONしてください。
表示部が何も表示しなかったり、LOBATを表示した場合は9Vバッテリーを取り替えてください。

ステップ 2

センサケーブルの断線をチェックします。
操作スイッチは以下の位置にします。



表示部 (単位：メートル)

000-1999	LDE消灯 センサケーブルの断線はありません。 表示はセンサの長さを表示します。 ステップ3へ進んでください。
1XXX	LDE点灯 センサケーブルが断線しています。 損傷を受けている部分を見つけて修復してください。

ステップ3

ケーブルが汚れていないかチェックします。操作スイッチは以下の位置にします。

CABLE



DISPLAY



表示部 (単位: μA)

000-010	センサケーブルはクリーンな状態です。 検査終了となります。
011-300	センサケーブルは汚れている状態です。 ステップ4へ進んでください。

ステップ4

漏液箇所や導電性物質による汚れの箇所の位置を特定します。
操作スイッチは以下の位置にします。

CABLE



DISPLAY



表示部 (単位: メートル)

000-1999	当該箇所までの位置を示します。 ゾーンシステムには適用できません。
表示値不安定	センサケーブルはクリーンな状態です。 ステップ3を繰り返してください。



WWW.PENTAIRTHERMAL.JP

ペンテア サーマルマネジメント株式会社

〒222-0033 神奈川県横浜市港北区新横浜3-16-1 KCビル4F Tel: 045-471-7630 Fax: 045-471-7631

全てのペンテア商標及びロゴはペンテアまたはその関連会社が所有しています。ペンテアは製品の仕様を事前の予告なく変更する権利を留保しています。

©2013 Pentair.